

株式会社バンダイ 決算説明会

計数資料

2004年5月13日(木)

CONTENTS

1.連結業績

P 2・・・ 年度別業績推移
ROA・ROE推移

P 3・・・ 事業セグメント別業績推移

P 4・・・ 所在地別業績推移

2.参考資料

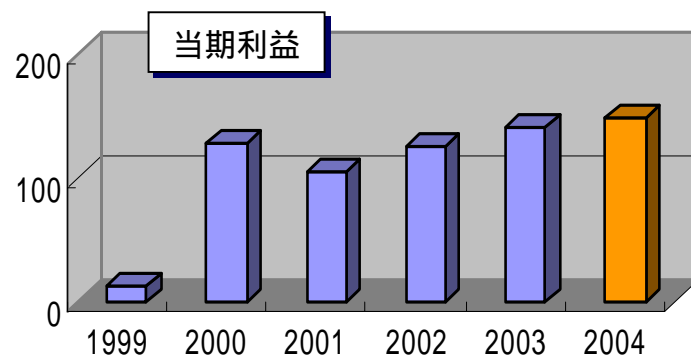
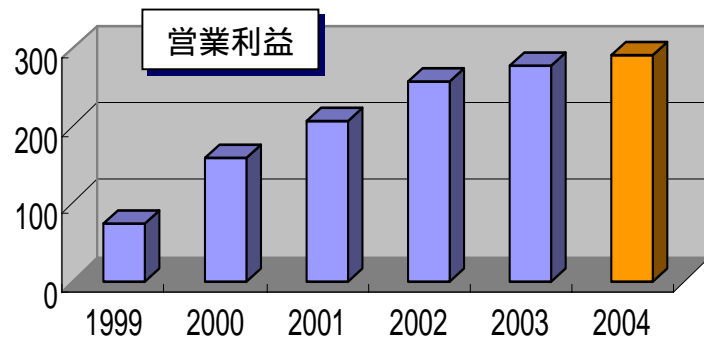
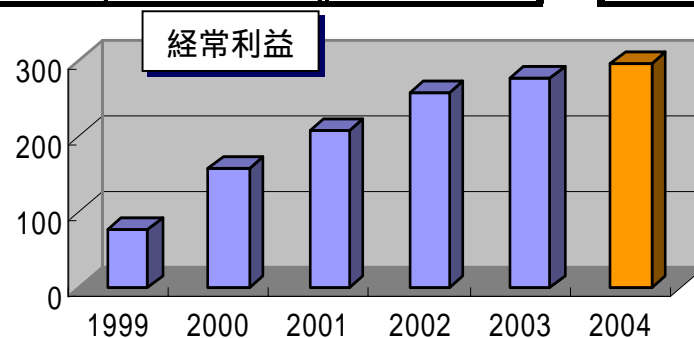
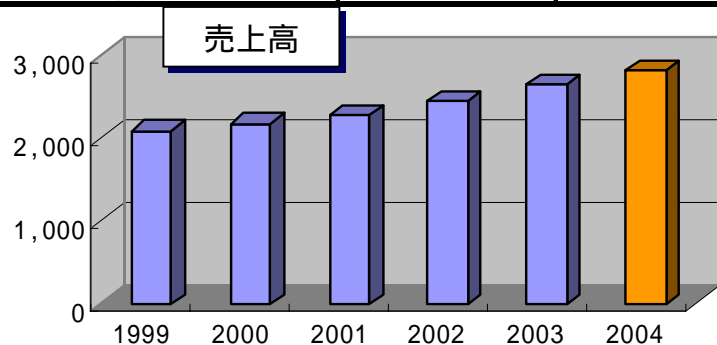
P 5・・・ 設備投資額・減価償却実施額
販売費及び一般管理費

P 5・・・ 主要キャラクター別売上構成推移【単体】

年度別業績推移 < 連結 >

単位：億円

	1999	2000	2001	2002	2003	2004 (計画)
売上高	2,086	2,170	2,279	2,449	2,631	2,800
営業利益	73	158	207	258	276	290
経常利益	78	163	219	264	272	300
当期利益	12	128	106	126	142	148

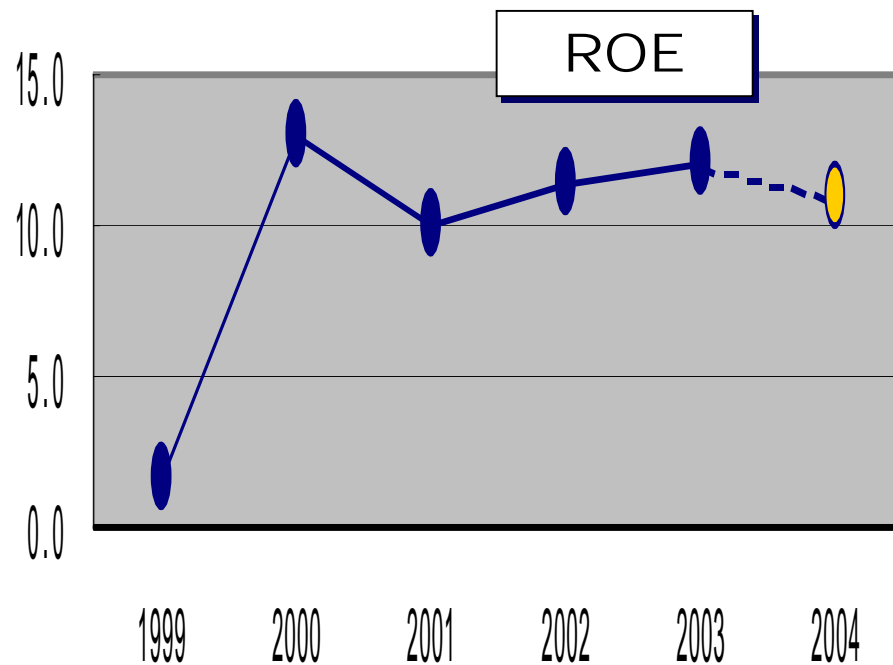
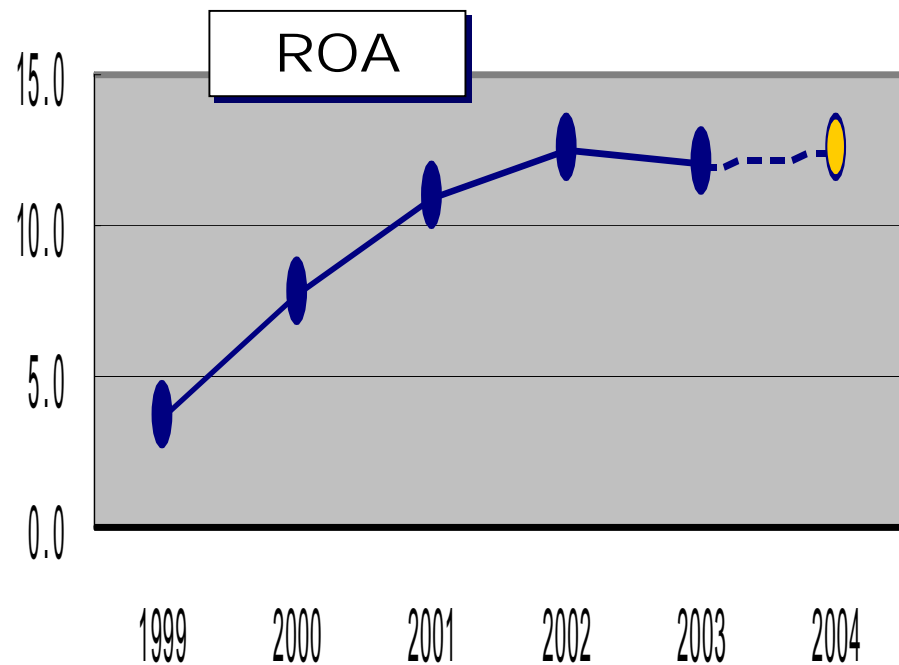


ROA・ROE推移 < 連結 >

連結

単位：%

	1999	2000	2001	2002	2003	2004 (計画)
ROA (総資産経常利益率)	3.6	7.7	10.9	12.5	12.0	12.5
ROE (純資産当期純利益率)	1.5	12.9	9.9	11.3	12.0	11.0



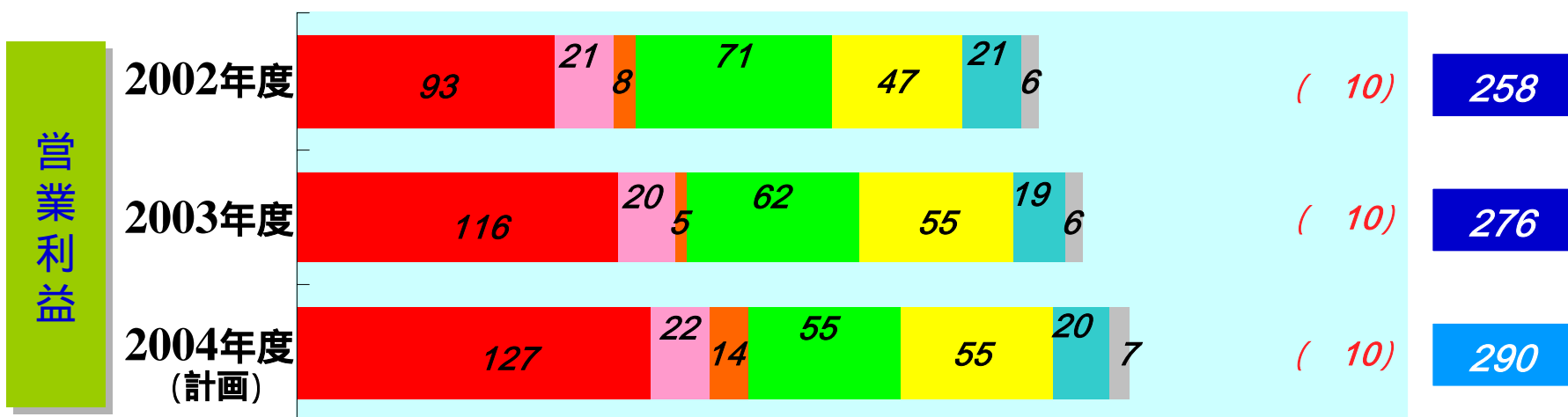
事業セグメント別業績推移 < 連結 >

単位：億円

		2002	2003	2004 (計画)
トイホビー事業	売上高	1,319	1,458	1,515
	営業利益	93	116	127
	営業利益率	7.1%	8.0%	8.4%
ライフスタイル事業	売上高	182	190	210
	営業利益	21	20	22
	営業利益率	11.6%	10.8%	10.5%
アミューズメント事業	売上高	160	154	175
	営業利益	8	5	14
	営業利益率	5.1%	3.6%	8.0%
ゲームソフト事業	売上高	380	387	420
	営業利益	71	62	55
	営業利益率	18.8%	16.1%	13.1%
ビジュアル事業	売上高	298	318	320
	営業利益	47	55	55
	営業利益率	15.7%	17.4%	17.2%
ネットワーク事業	売上高	85	102	115
	営業利益	21	19	20
	営業利益率	25.2%	19.1%	17.4%
その他事業	売上高	128	133	145
	営業利益	6	6	7
	営業利益率	4.9%	5.2%	4.8%
消去又は全社	売上高	-106	-114	-100
	営業利益	-10	-10	-10
合 計	売上高	2,449	2,631	2,800
	営業利益	258	276	290
	営業利益率	10.6%	10.5%	10.4%

事業セグメント別業績推移 < 連結 >

(消去又は全社)



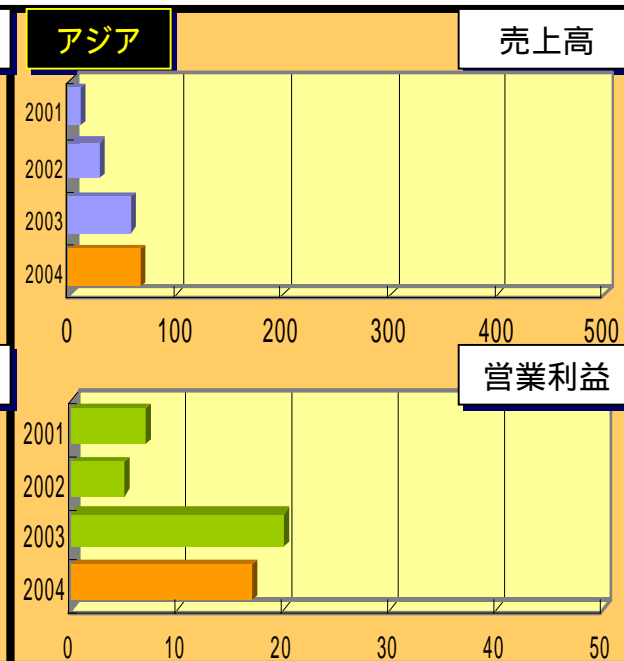
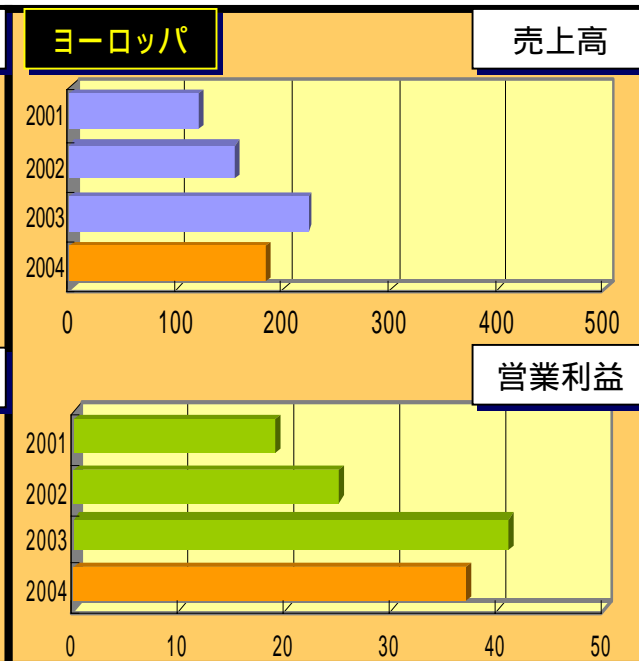
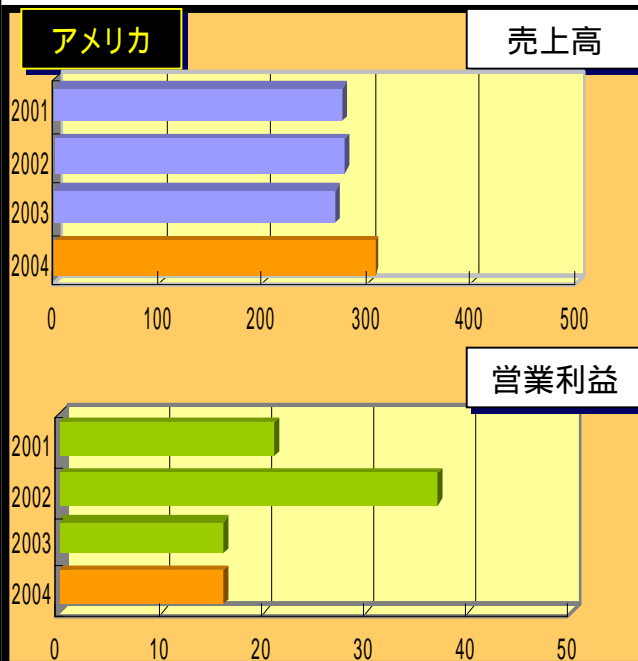
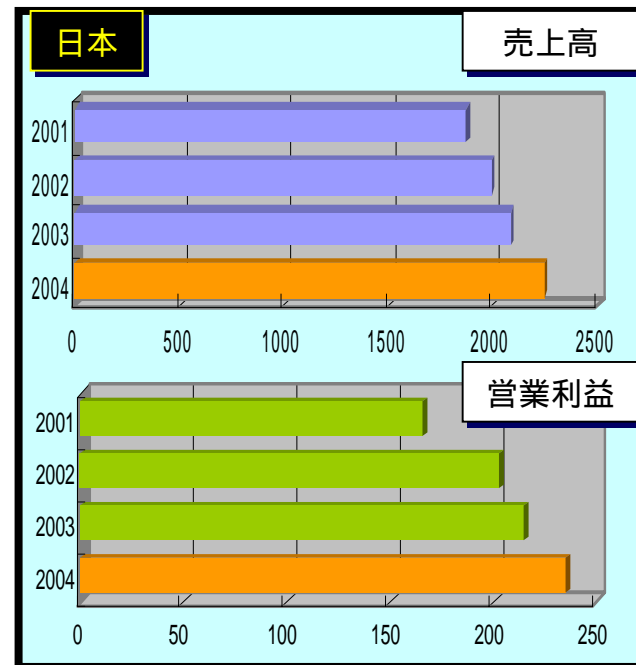
■ トイホビー
 ■ ライフスタイル
 ■ アミューズメント
 ■ ゲームソフト
 ■ ビジュアル
 ■ ネットワーク
 ■ その他

所在地別業績推移 < 連結 >

単位：億円

		2001	2002	2003
日本	売上高	1,872	1,989	2,081
	営業利益	166	203	214
アメリカ	売上高	275	277	269
	営業利益	21	37	16
ヨーロッパ	売上高	120	153	222
	営業利益	19	25	41
アジア	売上高	10	29	58
	営業利益	7	5	20

2004 (計画)
2,245
235
306
16
183
37
66
17



参考資料

設備投資額・減価償却実施額・販売費及び一般管理費

< 連結 >

単位：百万円

	1999	2000	2001	2002	2003	2004 (計画)
設備投資額	5,878	7,107	7,212	8,593	11,032	10,000
減価償却実施額	7,296	6,362	6,504	6,884	7,184	7,500
販売費及び一般管理費	68,870	64,101	70,101	80,932	88,607	94,200
うち 人件費	16,125	15,204	16,859	20,034	21,193	22,000
広告宣伝費	19,276	17,817	20,410	22,620	24,924	27,000
研究開発費	15,262	13,807	14,310	14,880	18,434	20,000

主要キャラクター別売上構成推移 < 単体 >

単位：億円

	1999	2000	2001	2002	2003	2004 (計画)
ガンダム	178	160	200	272	320	265
戦隊シリーズ	92	64	110	131	130	115
仮面ライダー	25	118	94	139	120	103
アンパンマン	35	44	50	60	80	71
ドラゴンボール	1	1	2	26	56	41
ワンピース	-	28	64	62	54	42
金色のガッシュベル！！	-	-	-	-	50	58
ポケットモンスター	68	52	16	8	42	44
ウルトラマン	84	60	94	48	31	74
セーラームーン	-	5	15	16	28	14
NARUTO	-	-	-	5	25	24
明日のナージャ・ふたりはプリキュア	-	-	-	9	31	54
サンリオキャラ	16	30	24	14	10	7
クラッシュギア	-	-	14	28	7	0
TVゲームキャラクター	16	37	28	10	6	1
デジタルモンスター	160	142	79	45	5	4
.hack	-	-	-	23	5	0
レジェンズ	-	-	-	-	-	40
かいけつゾロリ	-	-	-	-	3	27
その他	444	468	394	356	283	396
合計	1,119	1,209	1,184	1,252	1,286	1,380



<http://www.bandai.co.jp>

当資料に記載されている内容は、種々の前提に基づいたものであり、記載された将来の計画数値、施策の実現を確約したり、保証するものではありません。